



# PARÂMETROS E CONFIGURAÇÕES DPA - CLIENTE

## 4 GRUPO

**Definição:** Os **GRUPOS** são os “containers” do conjunto de CAMPOS que vão receber as especificações técnicas de um determinado produto, tais como, voltagem, tamanho, tipo, modelo, capacidade etc. *(Antes de criar um grupo consulte nossa equipe pra verificar se os grupos já estão todos cadastrados e prontos!)*

Por exemplo: **Uma Smart TV**



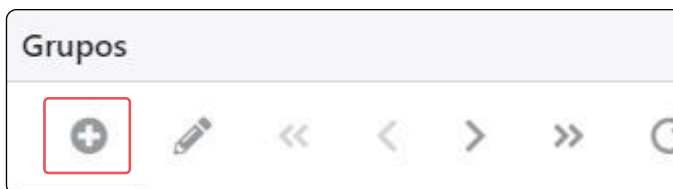
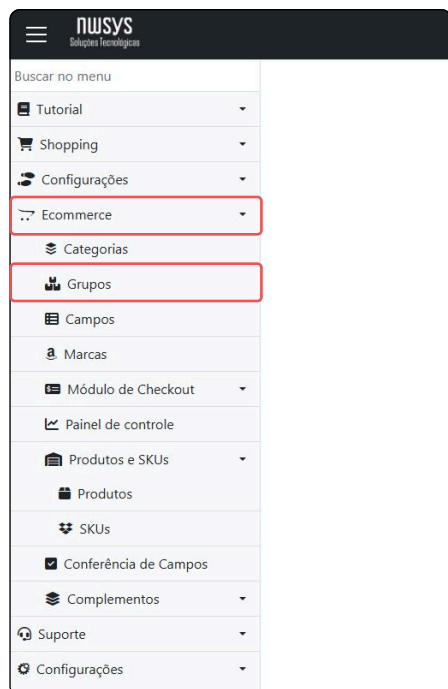
Quando você cadastra um GRUPO, você está cadastrando um local que vai receber um conjunto de informações referente um produto. Abaixo temos o GRUPO **Especificações Técnicas** da Smart Tv por exemplo:

Especificações Técnicas	
Referência	3255300
Polegadas	32"
Tipo de Tela	LED
Resolução	Crystal UHD
Processador	Quad Core
Smart TV	Sim
Áudio	- Modo de Som - Padrão - Esporte - Filmes - Música - Usuário
Conectividade	- Bluetooth - Wi-fi - USB - Ethernet - HDMI
Principais Características	- Chromecast built-in - AndroidTV - Smart Home - Google Assistant - Controle por Comando de Voz - T-Cast
Conteúdo da Embalagem	01 - Smart TV LED Semp 32" FHD 3255300 Android HDR Wi-Fi Controle com Comando de Voz Bluetooth 2 HDMI e 1 USB
Dimensões Aproximadas do Produto - cm (AxLxC)	73,2 x 7,9 x 43,2 cm
Dimensões Aproximadas da Embalagem c/ Produto - cm (AxLxC)	54 x 16 x 84 cm
Peso Aproximado da Embalagem c/ Produto (Kg)	5,15 kg
Garantia do Fornecedor	01 Ano
SAC do Fornecedor	3004 7570

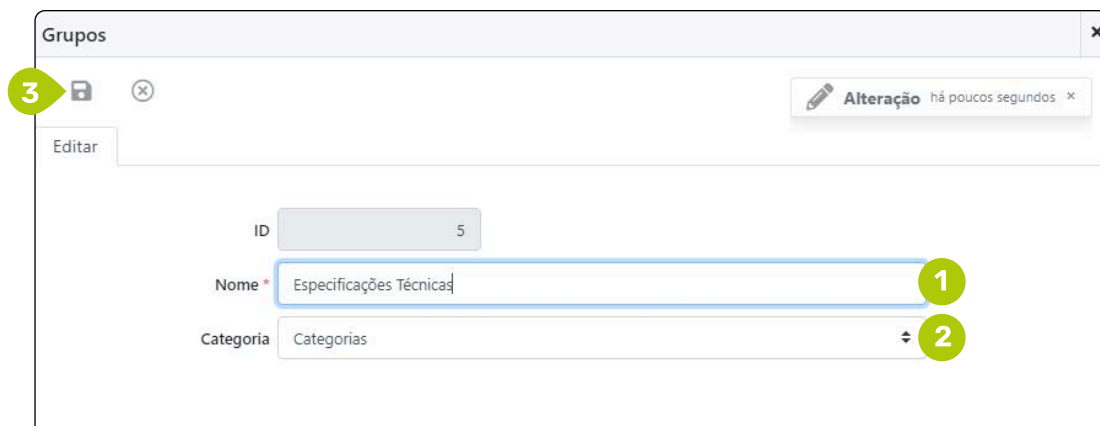
Para acessar o cadastro do **Grupo** faça os seguintes passos:

1. Clique em **Ecommerce**.
2. Clique em **Grupos**.

(Ou, Ecommerce > Categorias > selecionar a categoria filha > Opções > Grupos)



Se desejar criar um grupo novo clique no botão (+)



**1 - Nome:** Nome do Grupo (que pode ser Especificação técnica, Variações ou vídeos.

Vou explicar melhor sobre cada um:

O grupo Especificação técnica vai receber os campos tais como **Marca, Altura, Largura, Comprimento, Peso, etc...**

O grupo variação vai receber os campos tais como **Tamanho, Voltagem, etc...**

O grupo vídeo vai receber a mídia em vídeo de um produto.

**2 -Categoria:** Categoria principal do grupo que está cadastrando, que no caso será “categorias”;

**3 - Gravar para salvar;**

**Em caso de dúvidas a equipe NWSYS está a sua disposição!**