

# PARÂMETROS E CONFIGURAÇÕES DPA - CLIENTE

## 8 SKU

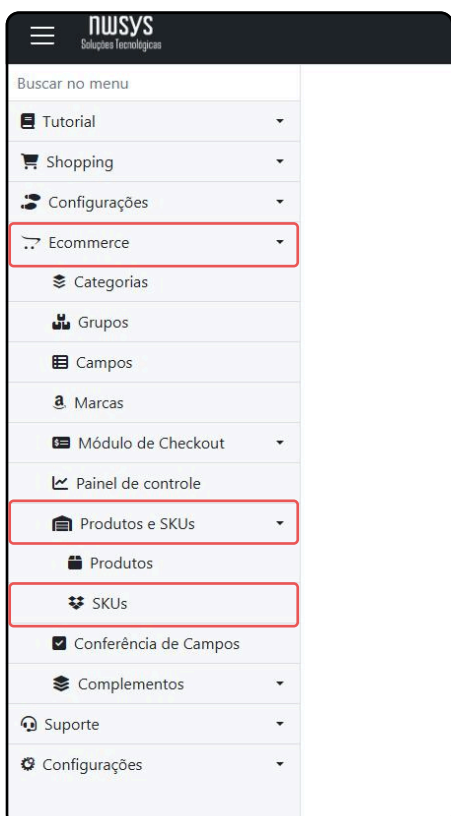
**Definição:** Os "skus" são identificadores únicos de cada produto (mesmo que o produto seja igual mas o que difere são características como tamanho, cor, voltagem etc.) e serve para um controle mais preciso de um determinado produto, facilitar a gestão e organizar a armazenagem. Aqui nesta área é o local onde vamos cadastrar mais alguns dados importantes.

Existem 2 formas de acessar o cadastro de SKU do produto:

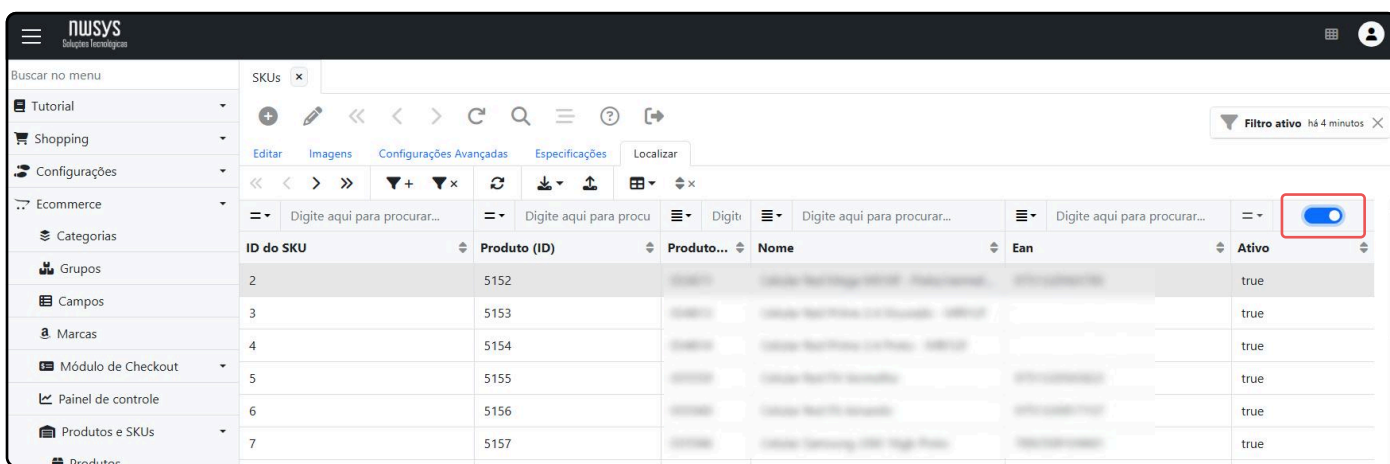
- 1 - Clique em **Ecommerce**.
- 2 - Clique em **Produtos e SKUs** e em seguida **SKUs**.

**Ou**

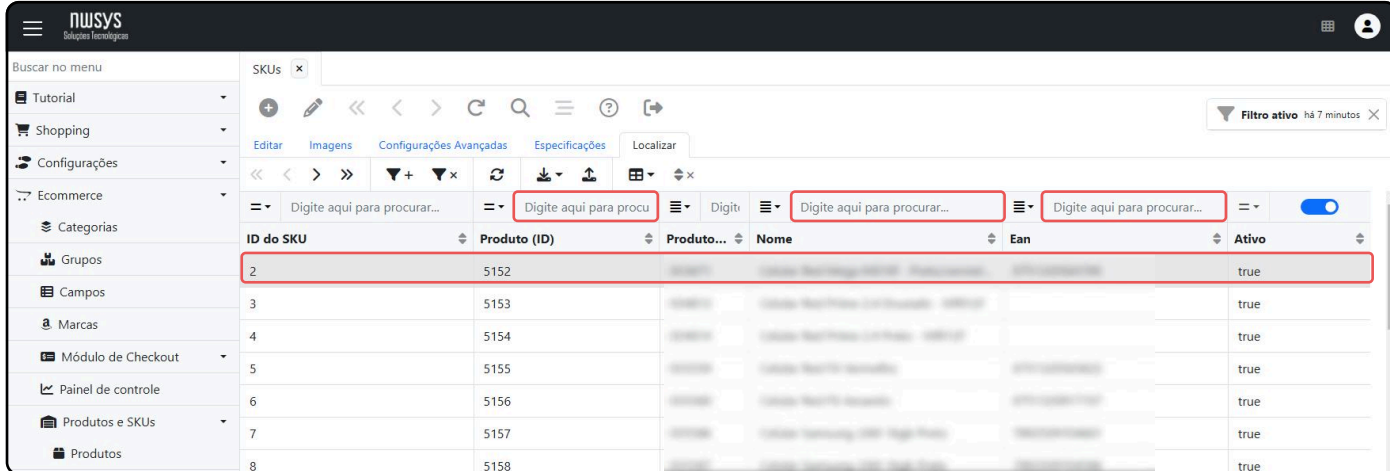
- 1 - Clique em **Ecommerce**.
- 2 - Clique em **Produtos e SKUs**.



Ao abrir a tela de grid dos produtos **marcar a chave como ativa** pra exibir todos os produtos.



Caso queira consultar um sku já cadastrado é possível fazer isso pelo **nome ou pelo id (código) do produto nas colunas de filtro**. ao encontrar o sku bastar clicar 2x no produto para abrir a tela de edição;



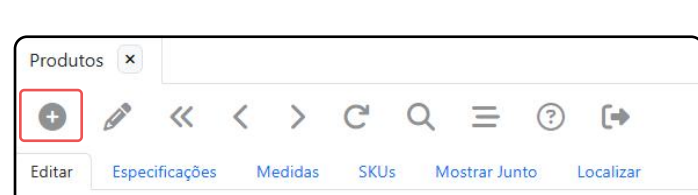
Para ver o SKU cadastrado ou cadastrar um, ao selecionar o produto clique na guia **SKU**.



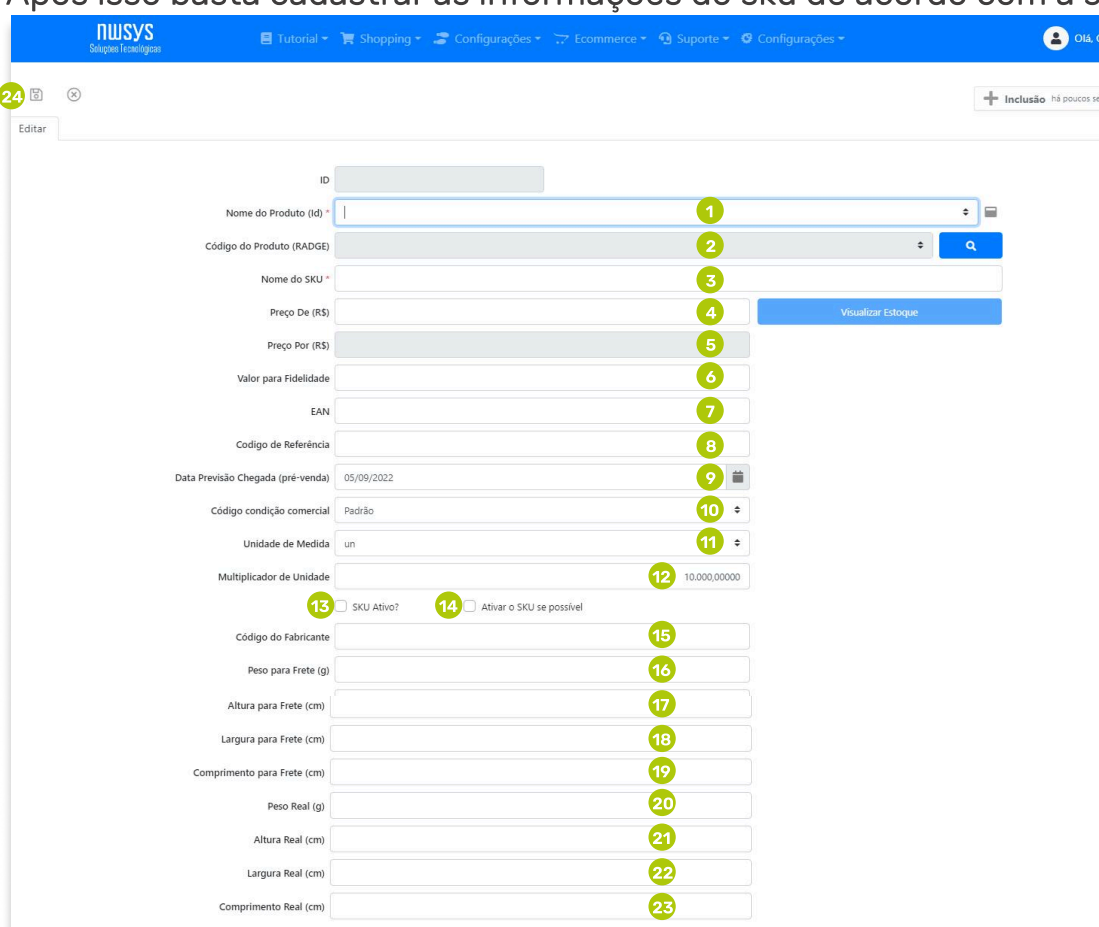
Para incluir um novo sku para o produto selecionado basta clicar no botão a esquerda "Novo SKU". Se já existir um SKU associado ao produto e você quiser editar as informações dele basta clicar 2x no nome do SKU.



Para cadastrar um sku novo basta clicar no **botão de inclusão** que fica no topo:



Após isso basta cadastrar as informações do sku de acordo com a sequência abaixo:



- 1 - **Nome do produto:** Código do Produto seguido por nome do produto(ex: 110011 - Ventilador Mondial 6 pás Azul);
- 2 - **Código do produto (RADGE):** Código do produto no sistema RADGE;
- 3 - **Nome do SKU:** .Nome do produto, o mesmo do item 1, sem o código do produto;
- 4 - **Preço de (R\$):** Preço do produto;
- 5 - **Preço por (R\$):** Repita o preço do produto;
- 6 - **Valor para fidelidade:** Opcional Deixe esse campo em branco por enquanto;
- 7 - **EAN:** Código EAN (Código de barras) do produto, 13 dígitos;
- 8 - **Código de Referência:** Opcional Deixe esse campo em branco por enquanto;
- 9 - **Data prevista chegada (pré-venda):** Defina qual é a data de lançamento do produto no site;
- 10 - **Código condição comercial:** Opcional Deixe esse campo em branco por enquanto;
- 11 - **Unidade de Medida:** A unidade de medida do produto, (Unidade, Kilo, Metro etc...);
- 12 - **Multiplicador de unidade:** Opcional Deixe esse campo em branco por enquanto;;
- 13 - **SKU Ativo?:** Marque essa caixa para deixar o SKU ativo no site;
- 14 - **Ativar o SKU se possível:** Marque essa caixa;
- 15 - **Código do Fabricante:** Esse código do fabricante é opcional colocar, mas é possível adquirir ele no sistema Radge, caso não queira colocar, pode deixar em branco;
- 16 - **Peso para Frete (g):** Peso do produto sem a embalagem para questões de envio da mercadoria (tipo: 2200, ou seja, 2 kilos e 200 gramas.);
- 17 - **Altura para Frete (cm):** Altura em centímetros para questões de envio da mercadoria (apenas duas casas decimais);x
- 18 - **Largura para frete (cm):** Largura em centímetros para questões de envio da mercadoria (apenas duas casas decimais);
- 19 - **Comprimento para frete (cm):** Comprimento em centímetros para questões de envio da mercadoria (apenas duas casas decimais.);
- 20 - **Peso Real (g):** Peso Real do produto para questões de envio da mercadoria é o peso do produto com a embalagem (tipo 2,2, ou seja, 2 kilos e 200 gramas)
- 21 - **Altura Real (cm):** Altura Real do produto para questões de envio da mercadoria. É a altura do produto com a embalagem em centímetros (apenas duas casas decimais)
- 22 - **Largura Real (cm):** Largura Real do produto para questões de envio da mercadoria. É a largura do produto com a embalagem em centímetros (apenas duas casas decimais)
- 23 - **Comprimento Real (cm):** Comprimento Real do produto para questões de envio da mercadoria. É o comprimento do produto com a embalagem em centímetros (apenas duas casas decimais)
- 24 - **Gravar:** Digite a Altura em centímetros. Ex. 45 (que refere-se a 45 centímetros)

Em caso de dúvidas a equipe NWSYS está a sua disposição!